






○あなたの腎機能は大丈夫ですか？

eGFR* (mL分/1.73m ²)	90以上	60以上90未満	30以上60未満	15以上30未満	15未満
腎臓の働き具合	正常 	正常な腎臓の2/3くらい 	正常な腎臓の1/3くらい～2/3くらい 	正常な腎臓の1/6くらい～1/3くらい 	正常な腎臓の1/6未満 
慢性腎臓病 (CKD) の進み具合	G1	G2	G3	G4	G5

※eGFRは、慢性腎臓病がどれくらい進んでいるかの目安にもなります。

参考：一般社団法人 日本腎臓学会『エビデンスに基づくCKD診療ガイドライン 2013』

採血（eGFR）で簡単にあなたの腎機能が分かります。

eGFR < 60の方は将来透析になる可能性があります。

（すでにああなたの腎機能は50%にまで低下しています）

放置しておくと10年後20年後に透析が必要になるかもしれません！

腎臓は透析に陥る直前まで症状が出ません・・・。

腎臓内科を受診すれば透析は予防できます！！

東北医科薬科大若林病院（仙台市若林区大和町2-29-1）

腎臓内科（022-236-5721）

紹介状不要です。受診日をお気軽にお問い合わせ下さい。

